

Luminaire en saillie - Diffuseur micro-prismatique en bas / clair en haut - à rayonnement direct/indirect pour éclairage du plafond

Boîtier de luminaire particulièrement plat, profil d'aluminium extrudé laqué, hauteur visible 10/24 mm; Couleur du boîtier gris argenté/blanc aluminium RAL 9006; Répartition de la lumière par rayonnement direct/indirect, composante lumineuse directe par diffuseur microprismatique en PMMA résistant à long terme aux UV, sortie homogène de la lumière par injection lumineuse latérale à LED avec diffuseur guide-lumière hautement efficace et couches réfléchissantes blanches semi-diffuses, avec technique de précision spéciale pour un éclairage déterminé du plafond; pour postes de travail sur écran, complètement anti-éblouissant selon la norme actuelle EN 12464-1. Pilote LED intégré au design. Branchement électrique par bornier de raccordement à 3 pôles avec technique de contacts enfichables.. Le rail de fixation au plafond pour le montage est compris dans la livraison.

CARACTÉRISTIQUES

Numéro de commande	46302024175
Numéro EAN	4020863378067
Tarif des douanes	94051190
Marque de certification	IP 20, Classe d'isolation I, PTE 65°<3000, F, Intérieur, CE
Degré de résistance aux chocs IK	IK02
Température ambiante	ta 25°C
Durée de la garantie	5 Années
Programmes d'aide de l'État	BEG - subvention fédérale pour les bâtiments performants (valable uniquement pour l'Allemagne)

ÉLECTROTECHNIQUE

Ballast	Pilote électronique (1 pièce)
Puissance du système	36W
Tension secteur	230V/50Hz
Disjoncteur (courant de appel)	15 unités/B10, 25 unités/B16, 26 unités/C10, 42 unités/C16
Classe de efficacité énergétique/Source de lumière	C

ÉCLAIRAGISME

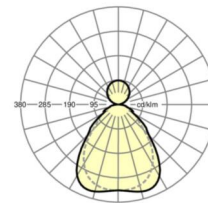
Équipement	LED, Rendu des couleurs/Température de couleur CRI ≥ 80 / 3000K
Tolérance de localisation chromatique (MacAdam)	3SDCM
Flux lumineux nominal	4568lm
Longévité des sources LED	50000h L90/B10 (Tq 25°C)
Efficacité lumineuse du luminaire	128lm/W
UGR trans./long.	16.3 / 15.8

MÉCANIQUE

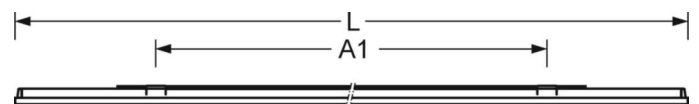
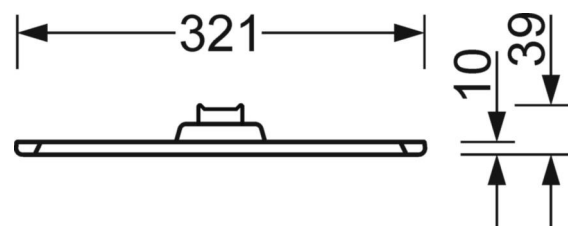
Couleur du boîtier	gris argenté/blanc aluminium RAL 9006
Cotes (Long.xLarg.xH/DxH)	1250mm x 321mm x 39mm
Poids (net)	4.75kg
Kabeleinführung KE (X/Y)	0mm/0mm
Type de montage	Montage individuel en saillie au plafond

LIEN PROFOND

<https://www.regiolux.de/fr/article/46302024175>



Référence	LED 4600lm 830
ηLB	100 %
Φ ↓/↑	74 % / 26 %
UGR trans./long.	16.3 / 15.8
BAP	65° < 3000cd/m²



Dimensions

L	1250 mm	Longueur
B	321 mm	Largeur
H	39 mm	Hauteur
A1	900 mm	Écart de fixation montage individuel
X	0 mm	Écart entrée de câbles - centre du luminaire sur l'axe X (longitudinal)
Y	0 mm	Écart entrée de câbles - centre du luminaire sur l'axe Y (transversal)

